

BVL SERRULAC

la technique a toujours raison dans le temps

ÉLYSA

© modèle déposé



La conception à facettes de ce modèle très demandé, apporte à la fois une touche rétro et contemporaine.



Les possibilités de coloris en **standard** :

RAL 9005 satiné

RAL 7016 satiné

RAL 9010 brillant

RAL 8019 satiné

en **option** :
- nuancier RAL
- d'autres finitions : fine texture, sablée, métallisée, ...


Les possibilités de remplissages en **standard** :




polycarbonate plein 4 mm INCOLORE



polycarbonate plein 4 mm BRONZE




polycarbonate plein 4 mm GRANITÉ




verre trempé sécurit 4 mm MONUMENTAL INCOLORE




verre trempé sécurit 4 mm INCOLORE



verre trempé sécurit 4 mm BRONZE



verre trempé sécurit 4 mm GRANITÉ



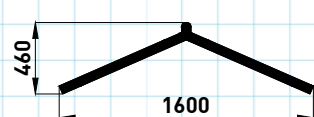
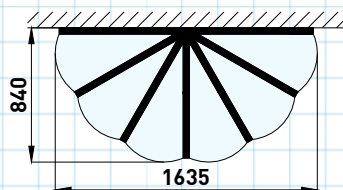
verre trempé sécurit 4 mm MONUMENTAL JAUNE

autres matériaux en **option** :
tôle aluminium thermolaquée pleine, autres verres trempés, ...

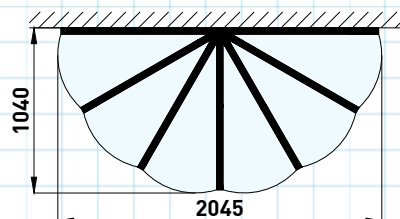
Les possibilités d'adaptation en **option** :



Elysa 1600



Elysa 2000



Elysa HORS STANDARD

