

DATE :

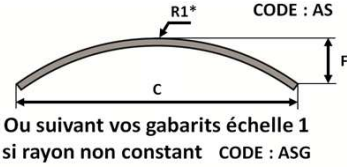


la technique a toujours raison dans le temps

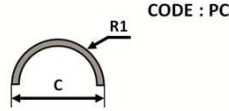
MERCI DE BIEN REMPLIR LES DEMANDES D'INFORMATIONS POUR UN TRAITEMENT PLUS RAPIDE DE VOTRE DEVIS

FORME DE CINTRAGE

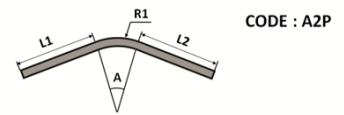
Arc surbaissé



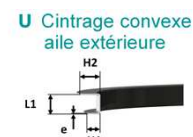
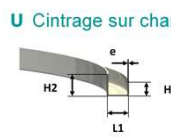
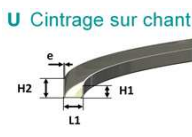
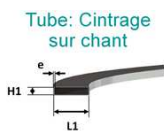
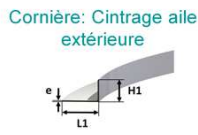
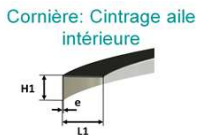
Plein cintre



Arc avec deux parties droites



PROFIL ET SENS DE CINTRAGE



Gamme utilisée :				Quantité :		Si laquage à faire, RAL :					
FORME DE CINTRAGE											
CODE	C : corde	F : flèche	R1 : rayon ext.	R2 : rayon ext.	L 1 : longueur	L 2 : longueur	A : angle				
PROFIL ET SENS DE CINTRAGE											
Profil	H1	H2	L1	L2	e	Profil	H1	H2	L1	L2	e
Cornière cintrage aile intérieure						Tube sur façade latéral					
Cornière cintrage aile extérieure						Tube sur chant					
Garde corps sens concave ou convexe						U sur chant 1					
Garde corps sur chant						U sur chant 2					
Mur rideau convexe						U convexe aile extérieure					
Mur rideau concave						U convexe aile intérieure					
Mur rideau sur chant pose façade						Tube diamètre :					

Nous pouvons cintrer sur des profilés aluminium brut ou laqué. Sur du laqué il est impératif de nous consulter pour la faisabilité. Nous pouvons laquer vos profilés après cintrage ou expédier les produits directement chez votre laqueur pour diminuer vos délais.

VOTRE TAMPON :	Contact :	N° de portable :
	Mail :	N° Client :
	Référence de votre devis :	
Adresse de livraison : (si différente du tampon)	Consignes particulières :	

Délai de livraison 3 semaines à réception de vos profilés.

A envoyer par FAX : 04.72.39.99.09
ou par MAIL : cintrage@bvl-serrulac.com