

**BVL SERRULAC**

la technique a toujours raison dans le temps

# VICTORIA BANDEAU

© modèle déposé



*Cette version confère à votre entrée à la fois une touche rétro charmante, ainsi qu'une protection renforcée.*

Les possibilités de coloris en **standard** :

RAL 9005 satiné

RAL 7016 satiné

RAL 9010 brillant

RAL 8019 satiné

en **option** :

- nuancier RAL
- d'autres finitions : fine texture, sablée, métallisée, ...




Les possibilités de remplissages en **standard** :




polycarbonate plein 4 mm INCOLORE



polycarbonate plein 4 mm BRONZE




polycarbonate plein 4 mm GRANITÉ




verre trempé sécurit 4 mm MONUMENTAL INCOLORE




verre trempé sécurit 4 mm INCOLORE



verre trempé sécurit 4 mm BRONZE



verre trempé sécurit 4 mm GRANITÉ



verre trempé sécurit 4 mm MONUMENTAL JAUNE

autres matériaux en **option** :

tôle aluminium thermolaquée pleine, autres verres trempés, ...

Les possibilités d'adaptation en **option** :


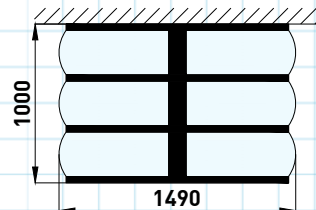


**SIMULATEUR**  
des couleurs alu & de tous les remplissages


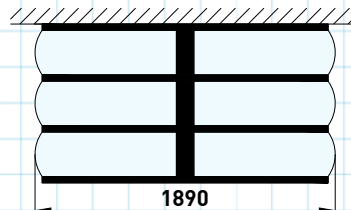
vision à 360°



Victoria bandeau 1400



Victoria bandeau 1800



Victoria bandeau 2200

