

**BVL SERRULAC**

la technique a toujours raison dans le temps

# PALACE

© modèle déposé



Entièrement composée de profilés en aluminium cintrés et soudés, équipée de plaques bombées, cette marquise est estampillée «grande classe» pour embellir les façades.



Les possibilités de coloris en **standard** :

RAL 9005 satiné

RAL 7016 satiné

RAL 9010 brillant

RAL 8019 satiné

en **option** :

- nuancier RAL
- d'autres finitions : fine texture, sablée, métallisée, ...


Les possibilités de remplissages en **standard** :



polycarbonate plein 4 mm INCOLORE



polycarbonate plein 4 mm BRONZE

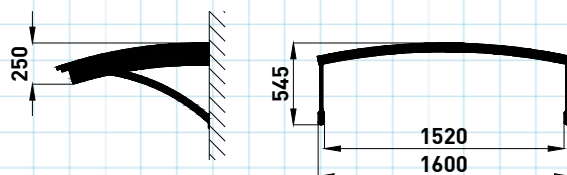
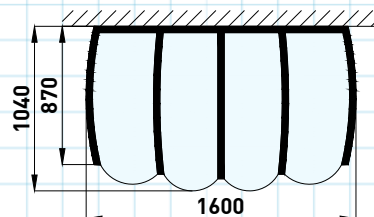


polycarbonate plein 4 mm GRANITÉ

**SIMULATEUR**  
des couleurs alu & de tous les remplissages  
vision à 360°



Palace 1600



Palace 2000

